

Webからの 操作方法

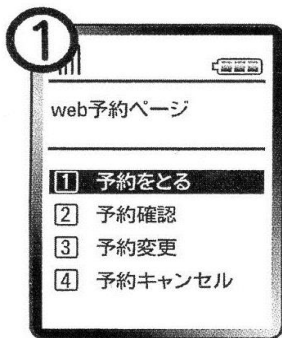
スマホ・携帯からは
こちらへアクセス



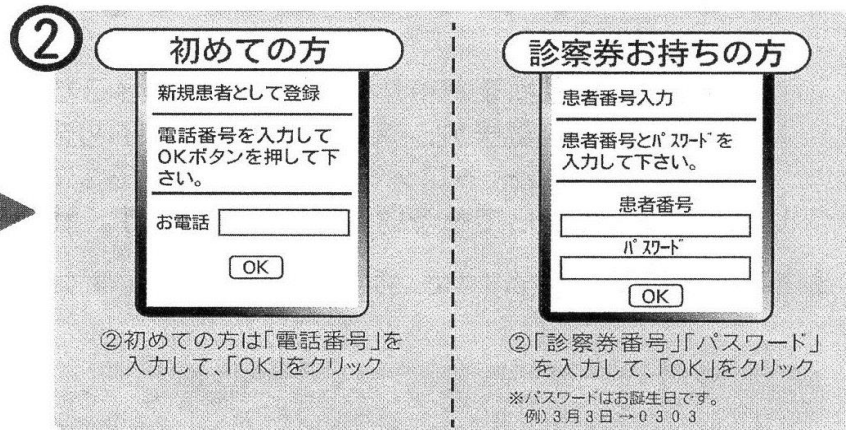
★QRが読み込めない場合は、URL を入力して下さい。
★最後に” / ”（スラッシュ）を入れるのを忘れないようにして下さい。

パソコンからは
こちらへアクセス

<http://ssc.doctorqube.com/Macky/>



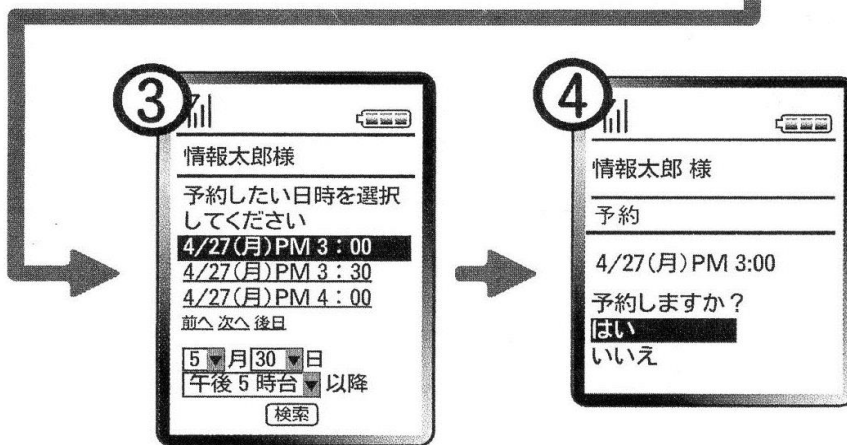
①「予約を取る」をクリック
※キャンセル・変更もこの画面から出来ます。



②初めての方は「電話番号」を入力して、「OK」をクリック

②「診察券番号」「パスワード」を入力して、「OK」をクリック

※パスワードはお誕生日です。
例) 3月3日 → 0303



③ご希望の日時を選択して、クリック

④予約日時の確認画面が表示されるので日時確認後「はい」をクリック

< ご注意 >

ESS、CPAP、補聴器外来、病児保育のご予約は、
医院受付まで直接お電話下さい。

☎ 0186-42-3341